

Werken aan Nederlands CATALOGUS

1A, 1P en 1F materialen



Titel Catalogus Werken aan Nederlands I 2022 -2023 I
Auteur drs. N. Timmermans
Opmaak ACTW design

Contact  nederlands@werkenaan.nl

Informatie  www.werkenaan-nederlands.nl

Webwinkel  www.werkenaannederlands.nl

Alle rechten voorbehouden. Niets uit deze uitgave mag worden verveelvoudigd, opgeslagen in een geautomatiseerd gegevensbestand, of openbaar gemaakt, in enige vorm of op enige wijze, hetzij elektronisch, mechanisch, door print-outs, kopieën, of op welke andere manier dan ook, zonder voorafgaande schriftelijke toestemming van de uitgever.

Voor u ligt de catalogus van Werken aan Nederlands met daarin een korte beschrijving van het lesmateriaal van Werken aan Nederlands en een overzicht van alle verkrijgbare producten.

De auteurs

Werken aan ...' is een initiatief van auteurs die werkzaam zijn op het VSO en het Praktijkonderwijs. Jarenlange ervaring in het onderwijs zorgt ervoor dat de auteurs goed kunnen aansluiten bij de behoefte van de leerling en de docent.

De niveaus

Het lesmateriaal van Werken aan Nederlands is ontwikkeld op drie niveaus.

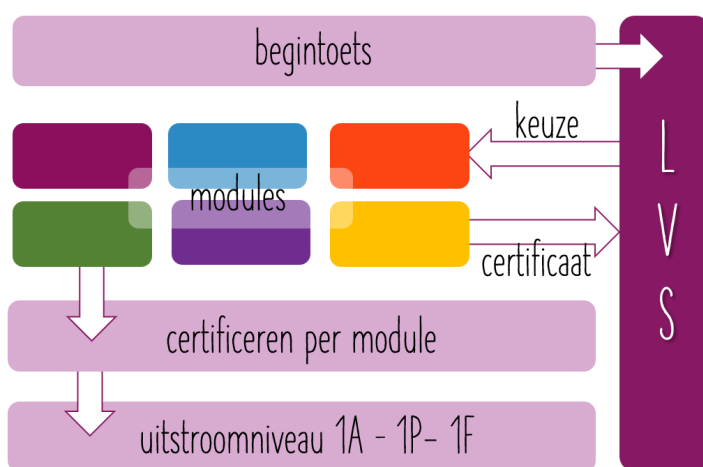
- ▶ **1A- niveau:** de aanvankelijke leerlijn is ontwikkeld voor leerlingen die op aanvankelijk niveau lezen en schrijven. De 1A- leerdoelen corresponderen met de leerlijnen binnen het ZML-onderwijs.
- ▶ **1P-niveau:** de praktische leerlijn richt zich op praktische leerdoelen (geselecteerde onderdelen uit de 1F-referentiekaders) die bijdragen aan het ontwikkelen van zelfstandigheid en zelfredzaamheid.
- ▶ **1F- niveau:** de fundamentele leerlijn bereidt leerlingen voor op uitstromen naar arbeid of vervolgonderwijs. Het lesmateriaal van de 1F-leerlijn van Werken aan Nederlands voldoet aan de 1F-referentiekaders.

De uitgangspunten

Met het lesmateriaal van Werken aan Nederlands kan opbrengstgericht en planmatig gewerkt worden. De leerstof is geclusterd in modules. Hierdoor kan er gericht gewerkt worden aan afzonderlijke leerstofeenheden. De drie niveaus van Werken aan Nederlands kunnen afzonderlijk van elkaar binnen één groep aangeboden worden. Dit maakt differentiatie binnen de groep eenvoudiger en overzichtelijker. Het is mogelijk om voor individuele leerlingen het lesmateriaal van verschillende niveaus te combineren. De leerlijn van Werken aan Nederlands is stapsgewijs op te bouwen. De lay-out is speciaal ontwikkeld voor de doelgroep. Vaardigheden en opbrengsten van de leerlingen kunnen worden geregistreerd in een digitaal LVS.

De werkwijze

Om het startniveau van de leerling te bepalen kan er gestart worden met het afnemen van een begintoets. De docent krijgt door middel van het invoeren van de resultaten in het LVS een helder beeld van wat de leerling beheerst op welke niveau. Vervolgens wordt de leerlijn gepland.



► De werkwijze van Werken aan Nederlands

De leerling werkt gedurende een periode uit de geplande module en sluit deze af met een moduletoets. Indien de leerling de toets beheerst (een score van 80% of méér) dan kan aan de leerling een modulecertificaat op 1F-, 1P- of 1A-niveau uitgereikt worden.

Meer informatie

Indien u graag meer informatie over Werken aan Nederlands ontvangt, dan kunt u contact met ons opnemen via nederlands@werkenaan.nl of bezoek de informatieve website www.werkenaan-nederlands.nl

Bestellen

Via de webwinkel www.werkenaannederlands.nl is het materiaal te bestellen.

Contact

Mocht u naar aanleiding van de catalogus nog vragen hebben dan kunt u altijd contact met ons opnemen via nederlands@werkenaan.nl of vul het contactformulier in op één van onze websites.

Colofon	2
Inleiding	3
Inhoudsopgave	5
Niveaus	6
Materialen	7
Leerlingmateriaal	
Docentenhandleiding	
Moduletoetsen	
Toetshandleidingen	
Certificaten	
De begintoets	8
1F – fundamenteel niveau	9
1F Module-overzicht	
1F lay-out	
1F Materialen en prijzen	
1P – praktisch niveau	15
1P Module-overzicht	
1P lay-out	
1P Materialen en prijzen	
1A – aanvankelijk niveau	21
1A Module-overzicht	
1A lay-out	
1A Materialen en prijzen	
Landelijk doelgroepenmodel	26
Overige materialen	
Posters	
Buffelwerk	
Spelmateriaal	
Downloads	
Het leerlingvolgsysteem	31
Brochures en begeleiding	32

Niveaus



1F	1P	1A
Fundamenteel niveau	Praktisch niveau	Aanvankelijk niveau
Bereidt voor op uitstromen naar arbeid of vervolgonderwijs.	Bereidt voor op zelfstandigheid en zelfredzaamheid in wonen, werk en vrije tijd.	Bereidt voor op uitstroom naar dagbesteding.
Behandelt alle doelen van referentieniveau 1F.	Behandelt praktische doelen van referentieniveau 1F.	De 1A- leerdoelen corresponderen met de leerlijnen binnen het ZML-onderwijs.
De leerling heeft een DLE tussen 25 en 60.	De leerling heeft een DLE tussen 10 en 25.	De leerling heeft een DLE van 0 tot 10.
Korte instructies in eenvoudige taal.	Zeer korte instructies en zo eenvoudig mogelijke taal.	Zo weinig mogelijk geschreven instructie.
Rustige bladspiegel.	Zeer rustige bladspiegel.	Vormgegeven in 'landscape' om meer schrijfruimte te creëren.
Afbeeldingen passend bij de leeftijdscategorie van 12 tot 20 jaar.	Afbeeldingen passend bij de leeftijdscategorie van 12 tot 20 jaar.	Afbeeldingen passend bij de leeftijdscategorie van 12 tot 20 jaar.
	Functioneel kleurgebruik	Functioneel kleurgebruik



De begintoets

De begintoets fungeert als nulmeting. De resultaten van een begintoets geven een gedetailleerd beeld van het niveau van de leerling op het moment van starten.

Leerlingmateriaal

Het leerlingmateriaal bestaat uit werkboeken met daarin een duidelijke structuur in de hoofdstukken, stapsgewijze opbouw van de leerdoelen en een rustige lay-out.

De eventuele afbeeldingen zijn altijd functioneel en afgestemd op de leeftijd. Na elk hoofdstuk volgt er een evaluatiemoment in de vorm van een aftekenbalk.

Docenthandleidingen

In de docenthandleiding zijn de eventueel te hanteren strategieën, lesbeschrijvingen, leerdoelen en antwoorden opgenomen van de desbetreffende module.

Toetsen

Van alle 1F en 1P modules zijn twee moduletoetsen verkrijgbaar, namelijk versie A en versie B. Van de 1A modules is er één moduletoets beschikbaar. De leerling maakt na het afronden van een module de moduletoets. Hiermee wordt getoetst of een leerling de stof die bij de module hoort beheerst. In de moduletoetsen wordt de beheersingsnorm 80% gehanteerd.

Docenthandleidingen toetsen

In de docenthandleiding van de toets is de afnamevorm opgenomen, de beheersingstabel en de antwoorden van de opgaven van de desbetreffende module.

Certificaten

Indien de leerling de afgenomen moduletoets beheerst kan aan de leerling een certificaat uitgereikt worden als bewijs daarvan. Op dit certificaat staat vermeld welke vaardigheden de leerling beheerst.

De begintoets



De begintoets is een hulpmiddel om het startniveau van een leerling te bepalen en om hiaten in de ontwikkeling van de leerling op te sporen. De begintoets bestaat uit opdrachten die representatief zijn voor het lesmateriaal. De begintoets wordt afgenomen met behulp van een toetsboekje.

De docent kan de scores in het LVS invoeren. Het systeem rekent uit of een leerling een onderdeel beheerst (> 80% norm). De docent krijgt hierdoor een helder beeld van wat de leerling bij aanvang beheerst. Met behulp van de begintoets kunt u eenvoudig een leerlijn samenstellen die past bij de leerbehoefte van iedere leerling.

Er zijn drie verschillende begintoetsen beschikbaar:

- ▶ **1P-niveau begintoets:** deze toets bevat opdrachten die gerelateerd zijn aan de modules op 1P-niveau. De 1P-begintoets is geschikt voor leerlingen met een DLE (lezen) van 10 – 25.
- ▶ **1F- niveau verdiepende begintoets [basis]:** deze toets bevat opdrachten die gerelateerd zijn aan de basismodules op 1F-niveau (spelling / woordenschat / schrijven 1 en 2 / leestekens / toegepast lezen / luisteren en spreken). De 1F-begintoetsen zijn geschikt voor leerlingen met een DLE (lezen) van 25 – 60.
- ▶ **1F- niveau verdiepende begintoets [gevorderd]:** deze toets bevat opdrachten die gerelateerd zijn aan de modules voor gevorderden op 1F-niveau (schrijven 3 en 4 / woordsoorten / werkwoordspelling / zinsontleding). De 1F-begintoetsen zijn geschikt voor leerlingen met een DLE (lezen) van 25 – 60.

NB: het 1A-lesmateriaal is geschikt voor leerlingen met een DLE (lezen) van 0 – 10. De 1A-leerlijn bevat géén begintoets.



‘De begintoets is ontwikkeld als hulpmiddel om het startniveau te bepalen en niet als afrekenmodel.’

1F – fundamenteel niveau



‘Het fundamentele lesmateriaal van werken aan Nederlands draagt bij aan goed voorbereid uitstromen naar een werkplek of vervolgonderwijs.’

1F module-overzicht



Met behulp van ‘buffelwerk’ onderhoudt de leerling eerder opgedane vaardigheden.

1F lay-out

1F

De lay-out van al ons lesmateriaal is op elkaar afgestemd. Bij alle vakken (Nederlands, Rekenen, Engels en Stage & Loopbaan) wordt gebruik gemaakt van dezelfde opbouw en vormgeving. Dit maakt het lesmateriaal herkenbaar.

Daarnaast wordt er bij alle vakken gebruik gemaakt van contexten die aansluiten bij de belevingswereld van de leerling. Hierdoor is het voor de leerling gemakkelijker om kennis van de verschillende vakken te integreren en de transfer te maken van de theorie naar de praktijk.

The image shows a lesson page layout with several annotations:

- de linker pagina is altijd wit**: A vertical line points to the left margin of the page.
- contexten uit het dagelijks leven**: A vertical line points to the title 'H4 Horeca'.
- een rustige bladspiegel**: A vertical line points to the right margin of the page.
- afbeeldingen die passen bij de leeftijds categorie van 12 tot 20 jaar**: A horizontal line points to a photo of a waiter in a white shirt and black pants.
- eenvoudige taal**: A vertical line points to a yellow text box containing the sentence: 'Als klanten reserveren dan schrijf ik de datum en de digitale tijd van de afspraak in de agenda.'

The page content includes:

- W H4 Horeca**
- 8. Eigenschappen die horen bij werken in de horeca**
- Welke eigenschap of vaardigheid hoort bij de uitspraak?
- Trek een lijn.
- Five yellow text boxes with speech bubbles pointing to a waiter:

 - 'Ik draag iedere dag schone werkleding en nette schoenen.' (connected to 'Klantgericht werken')
 - 'Ik let er goed op dat iedereen op tijd een drankje krijgt.' (connected to 'Er verzorgd uitzien')
 - 'In de keuken dragen we handschoenen en een haarnetje.' (connected to 'Omgaan met werkdruk')
 - 'Ik moet er op letten dat ik mijn taken goed afrond. Soms is het zo druk dat ik dingen vergeet.' (connected to 'Rekenen met tijd')
 - 'Als klanten reserveren dan schrijf ik de datum en de digitale tijd van de afspraak in de agenda.' (connected to 'Hygiënisch werken')

i Afbeelding: 1F Woordenschat 1 – Praktijk

De leerling leert in deze module materialen, gereedschappen en competenties kennen die passen bij verschillende branches. Bij deze opdracht vertelt een horecamedewerker over zijn werk in de horeca. De leerling koppelt de competenties aan de juiste uitspraken.

W**1F modules**

spelling 1

spelling 2

buffelwerk

In de modules **1F Spelling 1** en **1F Spelling 2** worden alle Nederlandse spellingcategorieën behandeld (bijvoorbeeld: klankzuivere woorden, niet-klankzuivere woorden, samenstellingen, ei/ij, au/ou, verkleinwoorden, etc.). Met behulp van **Spelling buffelwerk** herhaalt en onderhoudt de leerling eerder opgedane vaardigheden.

woordenschat 1

Woordenschat 2

woordenschat 3

buffelwerk

In de modules Woordenschat bouwt een leerling woordenschat op in praktische contexten:

1F Woordenschat 1 - praktijk > woorden passend bij techniek, detailhandel, groen, zorg en welzijn, koken en horeca.

1F Woordenschat 2 - wonen > woorden binnen de thema's in en om het huis, geld- en regelzaken, gezondheid, vrije tijd en hobby's.

1F Woordenschat 3 - werken > woorden binnen de thema's werk zoeken, solliciteren, op het werk, werk en regelzaken.

1F Woordenschat Buffelwerk > woorden binnen de thema's in het huis, werk- en regelzaken, vrije tijd en gezondheid.

leestekens

buffelwerk

In de module **1F Leestekens 1** leert de leerling de fundamentele regels van interpunctie kennen en toepassen; de hoofdletter, punt, uitroepetekens, vraagteken, komma, puntkomma, dubbele punt en aanhalingstekens. In de module **1F Leestekens buffelwerk** kan de leerling eerder opgedane vaardigheden herhalen en onderhouden.

toegepast lezen 1

toegepast lezen 2

In de modules **Toegepast lezen** leert de leerling begrijpend lezen binnen dagelijkse contexten:

Toegepast lezen 1 > de leerling leert o.a. een gebruiksaanwijzing, recepten en verpakkingen en een bijsluiter van medicijnen lezen.

Toegepast lezen 2 > de leerling leert o.a. alfabetiseren, naslagwerken gebruiken, een vergelijkingswebsite gebruiken, een reisboeken en communiceren via sociale media.

W

1F modules

schrijven 1

schrijven 2

schrijven 3

schrijven 4

In de modules schrijven de leerling op gefaseerde wijze verschillende toepassingen van schrijven kennen:

1F Schrijven 1 – contact > communiceren door het noteren van afspraken, het schrijven van een brief, een e-mail, een uitnodiging, etc.

1F Schrijven 2 - formulieren > de leerling leert gegevens op uiteenlopende formulieren invullen.

1F Schrijven 3 - verslagen > de leerling leert gefaseerd een verslag schrijven.

1F Schrijven 4 - vrij schrijven > de leerling maakt kennis met schrijfdoelen en schrijven als uitingsvorm in de vorm van o.a. informatieve teksten, verhalen en gedichten.

presenteren

De leerling leert in de module **1F Presenteren 1** door middel van contextrijke opdrachten een presentatie voorbereiden, maken, oefenen en geven.

De leerling wordt per presentatie beoordeeld met behulp van een beoordelingsformulier.

Luisteren en spreken

In de module **1F Luisteren en spreken 1** oefent de leerling een omschrijving geven, een vergelijking maken, verbanden leggen en een stapsgewijze instructie geven en hieruit de belangrijkste informatie te halen.

woordsoorten

In de module **1F Woordsoorten** leert de leerling woordsoorten kennen, waaronder; het lidwoord, het zelfstandig naamwoord, het bijvoeglijk naamwoord, het voorzetsel, het voegwoord en het telwoord.

werkwoordspelling 1

werkwoordspelling 2

buffelwerk

In de module **1F Werkwoordspelling 1** worden de grondbeginselen

van werkwoordspelling aangeboden; o.a. het hele werkwoord, tegenwoordige tijd, verleden tijd, de stam, en de stam + t.

In de module **1F Werkwoordspelling 2** wordt ingegaan op de verleden tijd van sterke en zwakke werkwoorden en het voltooid deelwoord.

Met de module **1F Werkwoordspelling buffelwerk** kan de leerling eerder opgedane vaardigheden herhalen en onderhouden.

zinsontleding 1

zinsontleding 2

In de module **1F Zinsontleding 1** leert de leerling de begrippen persoonsvorm, zinsdeel, onderwerp, lijdend voorwerp en meewerkend voorwerp in een zin herkennen en benoemen. In de module **1F Zinsontleding 2** leert de leerling de begrippen; bijwoord, voegwoord, voorzetsel en voornaamwoorden benoemen in een zin.



1F materialen en prijzen

Leerlingmateriaal	
1F spelling 1	€ 16,50
1F spelling 2	€ 13,50
1F spelling buffelwerk	€ 13,50
1F woordenschat 1 – praktijk [nieuwe uitgave]	€ 16,50
1F woordenschat 2 - wonen	€ 13,50
1F woordenschat 3 - werken	€ 13,50
1F woordenschat buffelwerk	€ 13,50
1F leestekens	€ 13,50
1F leestekens buffelwerk	€ 11,50
1F toegepast lezen 1	€ 13,50
1F toegepast lezen 2	€ 13,50
1F schrijven 1 - contact	€ 13,50
1F schrijven 2 - formulieren	€ 16,50
1F schrijven 3 - verslagen	€ 13,50
1F schrijven 4 – vrij schrijven	€ 15,50
1F presenteren	€ 7,75
1F luisteren en spreken	€ 13,50
1F woordsoorten	€ 13,50
1F werkwoordspelling 1	€ 13,50
1F werkwoordspelling 2	€ 13,50
1F werkwoordspelling buffelwerk	€ 13,50
1F zinsontleding 1	€ 15,50
1F zinsontleding 2	€ 13,50
Docentenhandleidingen	
Docentenhandleiding per module	€ 30,00



Kijk voor actuele prijzen in de webwinkel www.werkenaanonderlands.nl
Prijzen zijn exclusief BTW en verzendkosten.



1F materialen en prijzen

Toetsen	
toets versie A - leerlingmateriaal	€ 2,50
toets versie B - leerlingmateriaal	€ 2,50
toets versie A - docentenhandleiding	€ 15,00
toets versie B - docentenhandleiding	€ 15,00
Certificaten	
certificaat per module	€ 1,50
Begintoetsen	
verdiepende begintoets [basis] - leerlingmateriaal	€ 2,50
verdiepende begintoets [gevorderd] - leerlingmateriaal	€ 2,50
verdiepende begintoets [basis] - docentenhandleiding	€ 5,00
verdiepende begintoets [gevorderd] - docentenhandleiding	€ 5,00



Kijk voor actuele prijzen in de webwinkel www.werkenaannederlands.nl
Prijzen zijn exclusief BTW en verzendkosten.

1P – praktisch niveau



‘Het praktische lesmateriaal van werken aan Nederlands richt zich op zelfstandigheid en zelfredzaamheid.’

1P module-overzicht



modules in ontwikkeling

Leerlingen die met het 1P- lesmateriaal werken zijn in de mogelijkheid om onderdelen van de 1F-referentiekaders te behalen, mits de opdrachten op een zeer praktische wijze zijn vormgegeven. Deze leerlingen stromen doorgaans uit naar dagbesteding of (beschutte) arbeid. Voor deze leerlingen is het ontwikkelen van een zo groot mogelijke zelfstandigheid en zelfredzaamheid belangrijk. Daarom hebben wij uit de 1F-referentiekaders zorgvuldig de doelen geselecteerd die tegemoet komen aan deze behoefte.

The screenshot shows a lesson page titled 'H2 De woonkamer' with a sub-task '4. Wat hoort bij elkaar?' and the instruction 'Trek een lijn.' (Draw a line). The page features a central column of six images: curtains, a television, a potted plant, a cushion, a blue sofa, and a green sofa. To the right of these images are six colored buttons with corresponding labels: 'de televisie' (purple), 'het kussen' (green), 'de gordijnen' (pink), 'de bank' (yellow), and 'de plant' (light blue). A small purple box with the number '16' is in the bottom right corner. Annotations with lines pointing to specific elements include: 'de linker pagina is altijd wit' (the left page is always white) pointing to the left margin; 'contexten uit het dagelijks leven' (contexts from daily life) pointing to the title; 'een rustige bladspiegel' (a calm page layout) pointing to the right margin; 'afbeeldingen zijn functioneel, niet ter versiering' (images are functional, not for decoration) pointing to the image column; 'afbeeldingen die passen bij de leeftijds categorie van 12 tot 20 jaar' (images suitable for the 12-20 age group) pointing to the image column; and 'eenvoudige taal' (simple language) pointing to the task instruction.

i Afbeelding: 1P Woordenschat 2 – Wonen

In module **1P Woordenschat 2** leert de leerling basiskennis woordenschat die nodig is binnen de woonsituatie of voor op de (beschermde) werkplek. De leerling leert bij deze opdracht een afbeelding te verbinden aan het juiste begrip.

W**1P modules**

spelling 1

spelling 2

spelling 3

buffelwerk

1P Spelling 1: woorden als pen, maan, fijn, stap, sport, welk en struik.

1P Spelling 2: woorden als schaar en schrift, woorden als ring en bank, woorden als vuur en zaag, woorden als tasje en stoeltje, woorden als gebak.

1P Spelling 3: woorden als ei en ijs, woorden als saai, hooi en boei, woorden als kladblok en slaapkamer, woorden als beer, boor en deur en woorden als band en kind.

De leerling verzamelt in de module **buffelwerk** woorden in 53 verschillende spellingcategorieën. De moeilijkheidsgraad van de woorden kan worden aangepast aan het spellingniveau van de leerling.

Woordenschat 1

woordenschat 2

woordenschat 3



In module **1P Woordenschat 1** leert de leerling gereedschappen kennen die gebruikt worden bij de vakken groen, zorg en welzijn, techniek en horeca/koken.

In module **1P Woordenschat 2** leert de leerling basiskennis woordenschat die nodig is binnen de woonsituatie of voor op de (beschermde) werkplek.

De module **1P Woordenschat 3** behandelt woorden die passen binnen de context werken en op de werkvloer.

leestekens

In de module **1P Leestekens** leert de leerling de basis van interpunctie toepassen: het gebruiken van hoofdletters, het toepassen van een punt, uitroepetekens en vraagtekens.

presenteren

De leerling leert in module **1P Presenteren** door middel van contextrijke opdrachten een presentatie voorbereiden, maken, oefenen en uitvoeren. De leerling leert verschillende presentatietechnieken kennen die passen bij het niveau van de leerling.

toegepast lezen 1

toegepast lezen 2



In module **1P Toegepast lezen 1 en 2** leert de leerling o.a. alfabetiseren, naslagwerken gebruiken, informatie opzoeken, een menukaart, voedingsetiketten en bijsluiters lezen.

W**1P modules****schrijven 1**

In module **1P Schrijven 1** staat schrijven van teksten in de dagelijkse context centraal. De leerling leert o.a. data en afspraken noteren, persoonsgegevens noteren en een uitnodiging schrijven.

schrijven 2

In **1P Schrijven 2** leert de leerling vaardigheden die nodig zijn voor het invullen van formulieren; persoonsgegevens noteren, datum noteren en het toepassen van begrippen die te maken hebben met het invullen van een formulier.

zinnen maken 1

In de module **1P zinnen maken 1** wordt gewerkt aan basisvaardigheden die nodig zijn voor het opbouwen van een goede zin. De leerling leert op een zeer praktische manier correcte zinnen van vier woorden (of meer) te maken met een lidwoord, zelfstandig naamwoord, bijvoeglijk naamwoord en een werkwoord.

zinnen maken 2

In module **1P zinnen maken 2** leert de leerling een zin opbouwen van vier of meer woorden.

luisteren en spreken

De leerling leert in module **1P Luisteren en spreken** met behulp van contextrijke opdrachten: een omschrijving geven aan de hand van kenmerken, overeenkomsten en verschillen benoemen en verbanden leggen.

1P materialen en prijzen

Leerlingmateriaal	
1P spelling 1	€ 13,50
1P spelling 2	€ 13,50
1P spelling 3	€ 13,50
1P spelling buffelwerk – categorieën	€ 16,50
1P woordenschat 1 – gereedschap	€ 13,50
1P woordenschat 2 - wonen	€ 13,50
1P woordenschat 3 – werken	*
1P leestekens	€ 13,50
1P presenteren	€ 12,00
1P toegepast lezen 1	€ 13,50
1P toegepast lezen 2	*
1P schrijven 1 - contact	€ 13,50
1P schrijven 2 - formulieren	€ 13,50
1P Zinnen maken 1	€ 13,50
1P Zinnen maken 2	*
1P luisteren en spreken	*
Docentenhandleidingen	
Docentenhandleiding per module	€ 30,00
Toetsen	
toets versie A - leerlingmateriaal	€ 2,50
toets versie B - leerlingmateriaal	€ 2,50
toets versie A - docentenhandleiding	€ 15,00
toets versie B - docentenhandleiding	€ 15,00
Certificaten	
certificaat per module	€ 1,50
Begintoets	
1P begintoets - leerlingmateriaal	€ 2,50
1P begintoets - docentenhandleiding	€ 5,00
	* in ontwikkeling



Kijk voor actuele prijzen in de webwinkel www.werkenaannederlands.nl
Prijzen zijn exclusief BTW en verzendkosten.

1P

materialen en prijzen

Toetsen	
toets versie A - leerlingmateriaal	€ 2,50
toets versie B - leerlingmateriaal	€ 2,50
toets versie A - docentenhandleiding	€ 15,00
toets versie B - docentenhandleiding	€ 15,00
Certificaten	
certificaat per module	€ 1,50
Begintoetsen	
1P begintoets - leerlingmateriaal	€ 4,50
1P begintoets - docentenhandleiding	€ 15,00



Kijk voor actuele prijzen in de webwinkel www.werkenaannederlands.nl
Prijzen zijn exclusief BTW en verzendkosten.

1A – aanvankelijk niveau



‘Het aanvankelijke lesmateriaal van werken aan Nederlands is ontwikkeld voor leerlingen die belevings- en ontwikkelingsgericht bezig zijn met taal.’

1A module-overzicht

letters leren 1	toegepast lezen 1	spelling 1	
letters leren 2	technisch lezen 1	spelling 2	
letters leren 3	technisch lezen 2		
letters leren 4	luisteren en spreken 1		
leesbegrippen	luisteren en spreken 2		
leestekens			



modules in ontwikkeling

W**1A modules**

letters leren 1

letters leren 2

letters leren 3

letters leren 4 

In de modules **1A letters leren 1, 2 en 3** worden de alfabetische principes van het alfabet aan leerlingen aangeboden. Hierin komen in iedere module een aantal letters uit het alfabet aan bod. In het laatste hoofdstuk past de leerling het geleerde toe binnen verschillende contexten.

In de module **1A letters leren 4** leert de leerling de tweeklanken (ui- eu- oe- ie- ij- ei – au – ou).

spelling 1 spelling 2 

In de module **1A Spelling 1 en 2** leert de leerling woorden spellen in de meest eenvoudige spellingcategorieën (klanken samenvoegen tot een woord, afzonderlijke lettergrepen samenvoegen tot een woord, eenlettergrepige woorden met medeklinkercombinaties maken, woorden samenvoegen tot een zin van drie woorden).

technisch lezen 1

technisch lezen 2 

De modules **1A Technisch lezen** richten zich vooral op het vlot leren lezen van korte woorden (in de vorm van wisselrijtjes én binnen de context). **1A Technisch lezen 1** leert de leerling MKM-woorden (medeklinker/klinker/medeklinker-woorden) vlot lezen. **1A Technisch lezen 2** leert de leerling eenvoudige éénlettergrepige woorden lezen.

luisteren en spreken 1 luisteren en spreken 2 

In de module **1A Luisteren en spreken 1** leert de leerling het juiste voorwerp/de juiste persoon koppelen aan een omschrijving, en leert zelf een omschrijving geven van een voorwerp/persoon binnen de dagelijkse context. In **1A Luisteren en spreken 2** omschrijft en interpreteert de leerling verbanden (bijvoorbeeld: tijd: vroeg/laat, omvang: groot/klein).

toegepast lezen

In de module **1A Toegepast lezen** leert de leerling eenvoudige teksten lezen en interpreteren. De leerling leert het interpreteren van twee- en meerwoordzinnen, koppelen van de juiste woorden aan een afbeelding, maken van logische zinnen van losse woorden en begrijpen van een tekst van 1 tot 3 zinnen.

leestekens 

In de module **1A Leestekens** leert de leerling de begrippen hoofdletter, punt, uitroepeteken en vraagteken kennen en weet binnen welke context het leesteken wordt toegepast.

leesbegrippen 

In de module **1A Leesbegrippen** leert de leerling de basis leesbegrippen kennen zoals: boek, bladzijde, regel, zin, woord, letter, klank en leesrichting.

1A

materialen en prijzen

Leerlingmateriaal	
1A Letters leren 1	€ 13,50
1A Letters leren 2	€ 13,50
1A Letters leren 3	€ 13,50
1A Letters leren 4	*
1A Technisch lezen 1	€ 13,50
1A Technisch lezen 2	*
1A Luisteren en spreken 1	*
1A Luisteren en spreken 2	*
1A Toegepast lezen	€ 13,50
1A Leestekens	*
1A Leesbegrippen	*
Docentenhandleidingen	
Docentenhandleiding per module	€ 30,00
Toetsen	
toets versie A - leerlingmateriaal	€ 2,50
toets versie B - leerlingmateriaal	€ 2,50
toets versie A - docentenhandleiding	€ 15,00
toets versie B - docentenhandleiding	€ 15,00
Certificaten	
certificaat per module	€ 1,50
Begintoets	
1P begintoets - leerlingmateriaal	€ 2,50
1P begintoets - docentenhandleiding	€ 5,00
	* in ontwikkeling



Kijk voor actuele prijzen in de webwinkel www.werkenaannederlands.nl
Prijzen zijn exclusief BTW en verzendkosten.

1A

materialen en prijzen

Toetsen	
toets versie A - leerlingmateriaal	€ 2,50
toets versie B - leerlingmateriaal	€ 2,50
toets versie A - docentenhandleiding	€ 15,00
toets versie B - docentenhandleiding	€ 15,00
Certificaten	
certificaat per module	€ 1,50



Kijk voor actuele prijzen in de webwinkel www.werkenaanonderlands.nl
Prijzen zijn exclusief BTW en verzendkosten.

Landelijk doelgroepenmodel

DLE	0 - 10	10 - 20	20 - 40	40 - 60
Didactisch functioneringsniveau	< E3	E3 - E4	M5 - E6	M7 - M8
Niveau Werken aan Nederlands	1A	1P	1F	Fundamenteel Nederlands
Kenmerkend	Aanvankelijk lezen en schrijven	Praktisch Nederlands	Fundamenteel Nederlands	
Modules Werken aan Nederlands	<ul style="list-style-type: none"> Leesbegrippen Technisch lezen Toegepast lezen 	<ul style="list-style-type: none"> Spelling Leestekens Zinnen maken Luisteren en spreken 	<ul style="list-style-type: none"> Spelling Leestekens Woordenschat 1,2 Schrijven 1,2 Luisteren en spreken Toegepast lezen 	<ul style="list-style-type: none"> Woordsoorten Woordenschat 3,4 Schrijven 3,4 Werkwoordspelling Zinsontleding
Indicatie uitstroomprofiel*	W W W	Beschutte arbeid	Arbeid / vervolg- onderwijs	

* afhankelijk van beschikbare plekken in de regio en overige leerlingkenmerken | • Dit schema is gebaseerd op het doelgroepenmodel Lesco | © 2019 www.werkenaannederlands.nl |

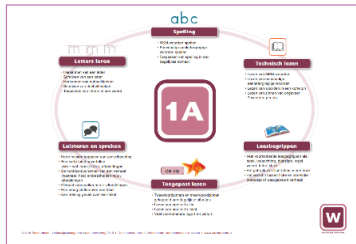
Het Landelijk Expertisecentrum Speciaal Onderwijs (LECSO) ontwikkelde het landelijk doelgroepenmodel. 'Met dit model is een school in de gelegenheid om onderbouw en transparant het potentiële eindniveau van leerlingen in te schatten en de benodigde ondersteuning goed in kaart te brengen.' (Bron: Landelijk Expertisecentrum Speciaal Onderwijs, 2021). Wij hebben het lesmateriaal van Werken aan Nederlands gekoppeld aan het landelijke doelgroepenmodel. U kunt zo eenvoudig zien welk lesmateriaal geschikt is per uitstroomniveau.

Overige materialen



Naast lesmateriaal ontwikkelen wij ook aanvullende en ondersteunende materialen.

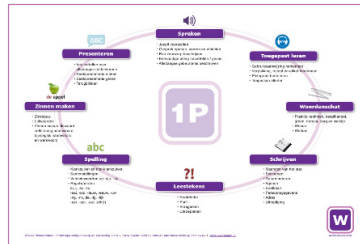
posters



Poster 1A – subdoelen

Gelamineerde poster op A3-formaat met een overzicht van alle modules en de inhoud van het aanvankelijke lesmateriaal.

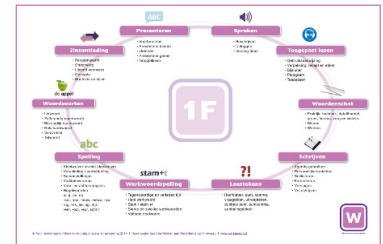
€ 5,50 excl. BTW



Poster 1P – subdoelen

Gelamineerde poster op A3-formaat met een overzicht van alle modules en de inhoud van het praktische lesmateriaal.

€ 5,50 excl. BTW



Poster 1F – subdoelen

Gelamineerde poster op A3-formaat met een overzicht van alle modules en de inhoud van het fundamentele lesmateriaal.

€ 5,50 excl. BTW

posters voor leerkrachten



Poster 1P - leerstofoverzicht

Gelamineerde poster op A3-formaat met daarop de 1P-modules gekoppeld aan DLE-scores.

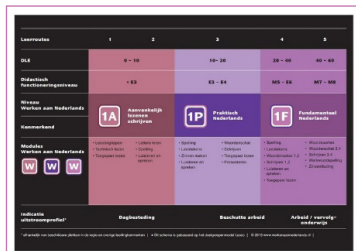
€ 5,50 excl. BTW



Poster 1F - leerstofoverzicht

Gelamineerde poster op A3-formaat met daarop de 1F-modules gekoppeld aan DLE-scores.

€ 5,50 excl. BTW



Doelgroepenmodel

Bepaal welk lesmateriaal geschikt is voor uw doelgroep.

€ 5,50 excl. BTW

posters woordenschat

Set van 5 posters woordenschat / branche-oriëntatie op A1-formaat:
 Gereedschap, materiaal, machines en elektrisch gereedschap, persoonlijke beschermingsmiddelen en pictogrammen per branche afgebeeld.
 Branches: techniek / horeca/ zorg & welzijn / groen / detailhandel & logistiek. Afgestemd op de inhoud van 1P en 1F Woordenschat 1 – praktijk.
 Formaat: A1 (59,4 x 84,1 cm)

€ 49,50 per set



posters voor leerlingen

kaartspellen



Kaartspel

Kies uit drie – letters

Deze set speelkaarten bestaat uit 23 kaarten en 23 spelfiches. Deze kaarten corresponderen met de inhoud van de modules '1A Letters leren 1,2 en 3'.

€ 10,95 excl. BTW



Kaartspel

Kies uit drie – woord

Deze set speelkaarten bestaat uit 23 kaarten en 23 spelfiches. Deze kaarten corresponderen met de inhoud van de modules '1A Letters leren 1,2 en 3'.

€ 10,95 excl. BTW



Kaartspel


Triolet

Deze set speelkaarten bestaat uit 66 kaarten. Deze kaarten corresponderen met de inhoud van de modules '1A Letters leren 1,2 en 3'. Iedere set bestaat uit de volgende kaarten:

1. Een letter
2. Een afbeelding
3. Een woord met en gekleurde beginletter

€ 10,95 excl. BTW

memoryspellen



Memory XL

gereedschap

Oefen op praktische wijze woordenschat. Het spel bevat 150 kaartjes met gereedschappen uit de branches techniek, horeca, zorg, groen en logistiek & detailhandel.

€ 24,50 excl. BTW



Memory XL

wonen

Oefen op praktische wijze woordenschat. Het spel bevat 150 kaartjes met woorden en afbeeldingen die te maken hebben met 'wonen'.

€ 24,50 excl. BTW

downloads [gratis]



Gratis download 
woordkaartjes

Printbare woordkaartjes bij modules 1P en 1F woordenschat – gereedschap.



Gratis download 
kopierbladen

Printbare grafische instructie-modellen bij modules 1P en 1F woordenschat – gereedschap.



Gratis download 
schrijfbladen

Printbare schrijfbladen bij modules 1P en 1F woordenschat – gereedschap.



Gratis download 
letters leren 1

In deze aanvullende download vindt u:

- ▶ Aanvullende werkvormen op papier
- ▶ Aanvullende werkvormen creatief
- ▶ Wisselrijtjes relaterend aan de aangeboden letters



Gratis download 
letters leren 2

In deze aanvullende download vindt u:

- ▶ Aanvullende werkvormen op papier
- ▶ Aanvullende werkvormen creatief
- ▶ Wisselrijtjes relaterend aan de aangeboden letters

 **Waar zijn de downloads te vinden?**

In de webwinkel: www.werkenaannederlands.nl

Op de informatieve website: www.werkenaan-nederlands.nl

Het leerlingvolgsysteem



Het digitale LVS van 'Werken aan...' is een webbased applicatie waarin u alle opbrengsten van uw leerlingen registreert. In het LVS bevinden zich alle gegevens van Werken aan Rekenen, Nederlands, Engels en Stage & Loopbaan.

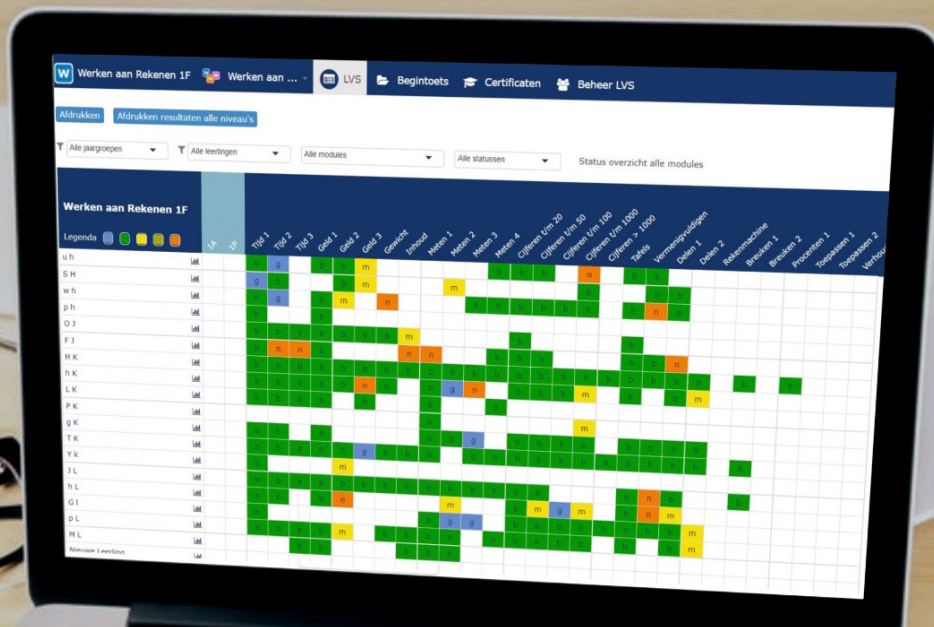
Hoe werkt het LVS?

Door het afnemen van een begintoets (in een toetsboekje) kunt u het startniveau van de leerling in kaart brengen. Het LVS bepaalt aan de hand van de toetsscores welke modules een leerling reeds beheerst en aan welke modules een leerling nog kan werken. Met behulp van een kleurcode kan vastgelegd worden aan welke doelen de leerling dat schooljaar werkt. Op deze manier wordt het voor de leerling overzichtelijk wat er in het betreffende schooljaar verwacht wordt. Alle leeropbrengsten kunt u vervolgens registreren in het module-LVS.

Waaruit bestaat een licentie?

- ▶ het digitale LVS van Werken aan Nederlands, rekenen, Engels én Stage & Loopbaan, compleet ingericht voor uw school
- ▶ een handleiding
- ▶ een gratis (online) training in het gebruik van het LVS (indien gewenst)
- ▶ een onbeperkt aantal docent-accounts
- ▶ een onbeperkt aantal leerlingen volgen
- ▶ gratis updates

De minimale looptijd van een LVS is twee jaar, met een schriftelijke opzegtermijn van minimaal zes maanden vóór het verstrijken van de licentie. De prijs van de licentie is voor één jaar (excl. BTW). Kijk voor actuele prijzen in de webwinkel. U ontvangt jaarlijks een factuur.



Brochures en begeleiding




Proefkatern 1A-1P-1F ⓘ
Gratis proefkatern om lesmateriaal met leerlingen uit te proberen.



Werken aan magazine ⓘ
Magazine met daarin de achtergronden van al het lesmateriaal.



Brochure pilot ⓘ
Een uitgebreide uitleg over hoe u een pilot binnen uw school kunt organiseren.



Brochure LVS ⓘ
Informatie over de mogelijkheden van het digitale leerlingvolgsysteem.



Brochure implementatie ⓘ
Een informatiebrochure met daarin achtergrondinformatie, tips en checklists bij het invoeren van het lesmateriaal van 'Werken aan...'

Hoe kan ik brochures bestellen?

- ⬇ De brochures zijn gratis te downloaden op onze websites.
- ✉ Of stuur een e-mail naar nederlands@werkenaan.nl om brochures aan te vragen.

Presentatie



Tijdens een algemene presentatie besteden wij aandacht aan onze werkwijze, de inhoud van het lesmateriaal én aan het leerlingvolgsysteem. We vertellen u meer over de mogelijkheden van ‘Werken aan...’ en op welke wijze het lesmateriaal een bijdrage kan leveren aan opbrengstgericht onderwijs binnen uw organisatie. Een algemene presentatie is gratis én vrijblijvend.

Een algemene presentatie is per mail aan te vragen:

✉ info@werkenaan.nl

Training LVS



Scholen die besluiten om met het LVS te gaan werken, en behoefte hebben aan een uitgebreide uitleg, kunnen bij ons een training aanvragen. Tijdens deze praktische training gaan we uitgebreid in op de verschillende mogelijkheden van het LVS. Tevens is er tijdens de training ruim de tijd om praktische vragen te stellen.

De training is per mail aan te vragen:

✉ info@werkenaan.nl

Ondersteuning bij het plannen van een leerlijn



Deze teamtraining helpt scholen bij het maken van gefundeerde keuzes in het samenstellen van een leerlijn.

De training is per mail aan te vragen:

✉ info@werkenaan.nl