



Werken aan Nederlands

woordenschat

kopieerbladen



download



www.werkenaan.nl

www.werkenaannederlands.nl

www.werkenaan-nederlands.nl

Colofon

© **Werken aan Nederlands** | 2021 |

Nan Timmermans – Onderwijskundig ontwerp en advisering



www.werkenaan-nederlands.nl



www.werkenaannederlands.nl

Dit boekje:

- ▶ is een aanvulling op de module **Woordenschat 1 – praktijk**
- ▶ bevat kopieerbladen met daarop vier grafische modellen



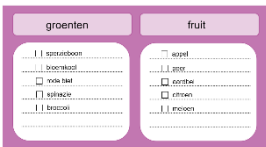





kopieerbladen

De kopieerbladen kunnen worden ingezet ter verrijking of verdieping van een instructie of de lessen. De kopieerbladen bevatten de vier grafische modellen die ingezet worden tijdens de woordenschatlessen. Met deze grafische modellen wordt de betekenis van woorden en de betekenisrelatie gevisualiseerd.

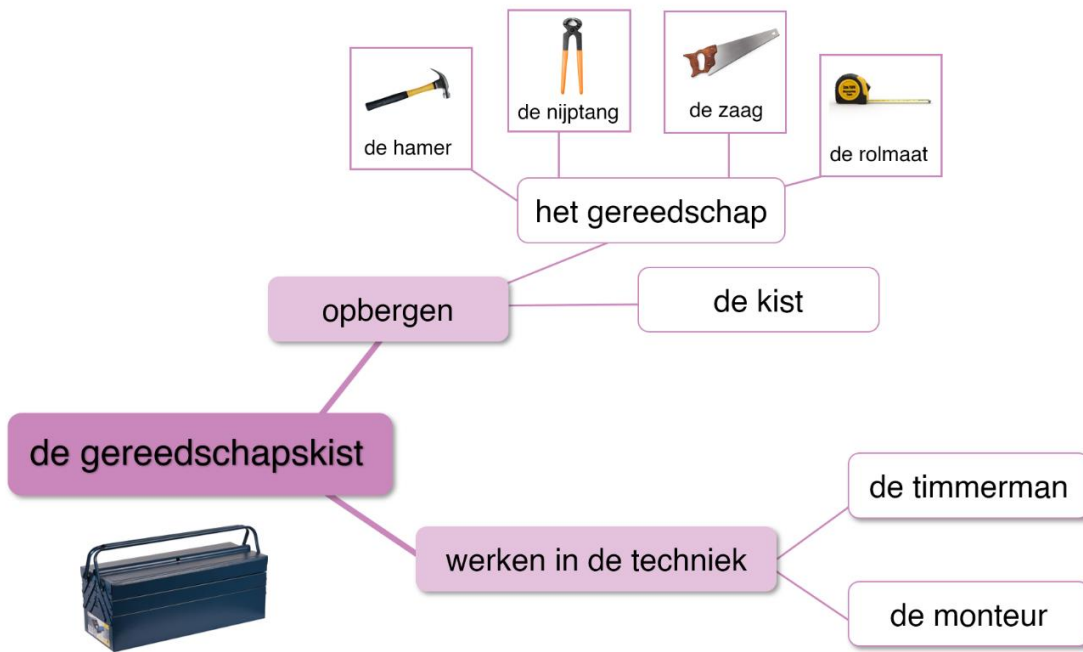
Soorten kopieerbladen

kopieerblad	doel	fase
<p>► woordspinn</p> 	Het visualiseren en inventariseren van een netwerk van woorden en hun betekenis. Het in kaart brengen van onderlinge relaties en verbindingen.	De woordspinn wordt ingezet tijdens: <ul style="list-style-type: none">- het aanbieden van een nieuw woordcluster- activeren- semantiseren
<p>► woordparachute</p> 	Het categoriseren van woorden. De woordparachute visualiseert de categorie en de daarbij behorende voorbeelden.	<ul style="list-style-type: none">- semantiseren
<p>► woordkast</p> 	Tegenstellingen of een opsomming van kenmerken van iets visualiseren.	<ul style="list-style-type: none">- semantiseren
<p>► woordtrap</p> 	Het zichtbaar maken van een (trapsgewijze) opeenvolging of ontwikkeling laten zien.	<ul style="list-style-type: none">- semantiseren

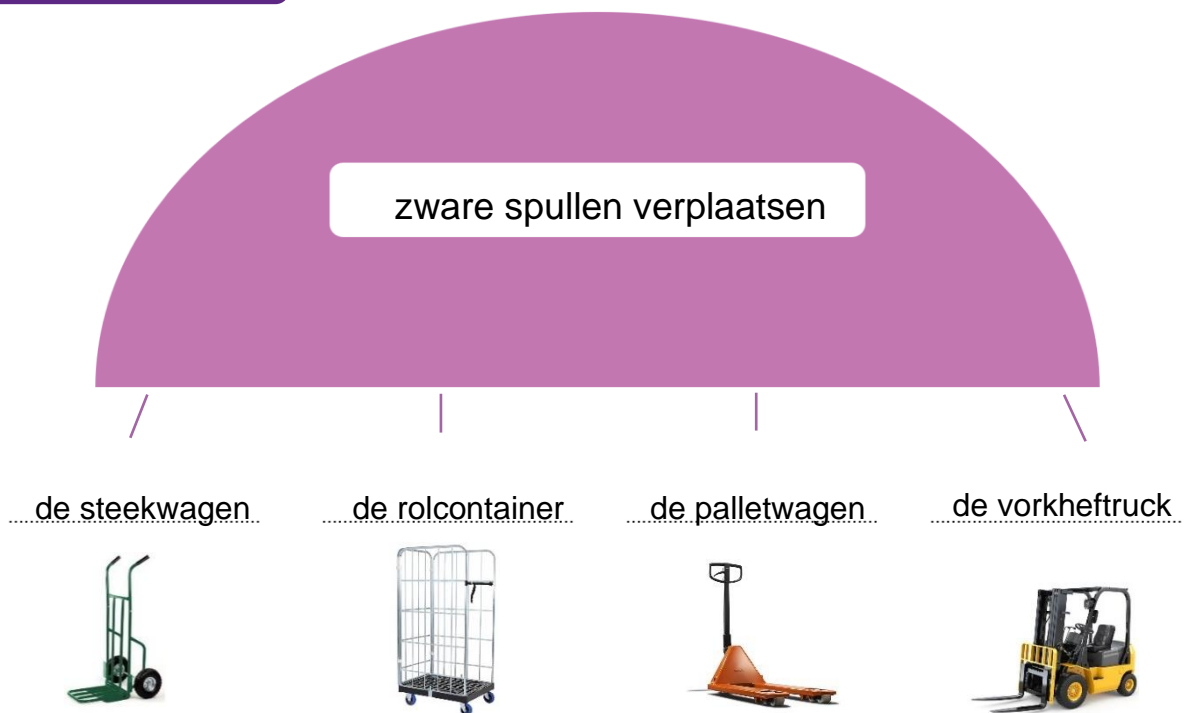
Op de volgende pagina's vindt u van alle toepassingen van deze vier grafische modellen een



de woordspin



de woordparachute





de woordkast

een opsomming

groenten	fruit
<input type="checkbox"/> sperzieboon	<input type="checkbox"/> appel
<input type="checkbox"/> bloemkool	<input type="checkbox"/> peer
<input type="checkbox"/> rode biet	<input type="checkbox"/> aardbei
<input type="checkbox"/> spinazie	<input type="checkbox"/> citroen
<input type="checkbox"/> broccoli	<input type="checkbox"/> meloen

NB: Het aantal voorbeelden per categorie en eventueel gebruik van afbeeldingen is per opdracht aanpasbaar.

de woordkast

een tegenstelling

lente	herfst
<input type="checkbox"/> begin van het jaar	<input type="checkbox"/> eind van het jaar
<input type="checkbox"/> warm	<input type="checkbox"/> koud
<input type="checkbox"/> zon	<input type="checkbox"/> regen
<input type="checkbox"/> zaaien	<input type="checkbox"/> oogsten
<input type="checkbox"/> bomen krijgen nieuw blad	<input type="checkbox"/> bomen verliezen hun blad
<input type="checkbox"/> bloesem	<input type="checkbox"/> vrucht



de woordtrap



opmeten



aftekenen



zagen

een ontwikkeling

de woordtrap



nat maken



inzepen



afspoelen



afdrogen

een opeenvolging

de woordtrap

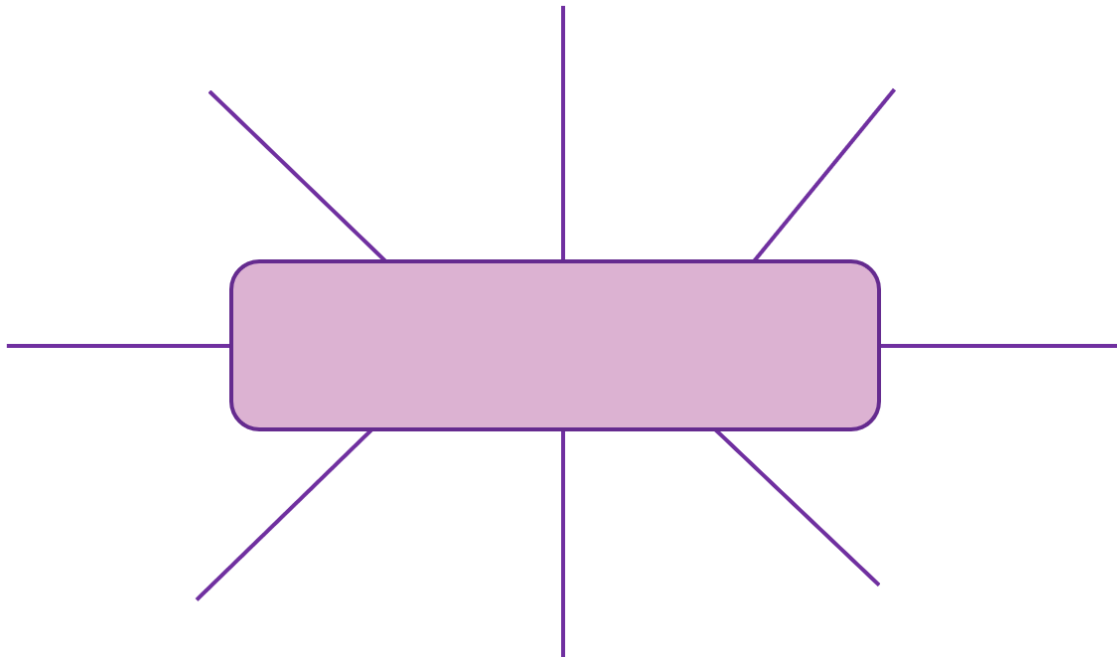
millimeter


centimeter

meter

kilometer

een vergroting







<p>.....</p> <p>.....</p> <p>.....</p> <p>.....</p> <p>.....</p> <p>.....</p> <p>.....</p>	<p>.....</p> <p>.....</p> <p>.....</p> <p>.....</p> <p>.....</p> <p>.....</p> <p>.....</p>
--	--

<p>.....</p> <p>.....</p> <p>.....</p> <p>.....</p> <p>.....</p> <p>.....</p> <p>.....</p>	<p>.....</p> <p>.....</p> <p>.....</p> <p>.....</p> <p>.....</p> <p>.....</p> <p>.....</p>
--	--

